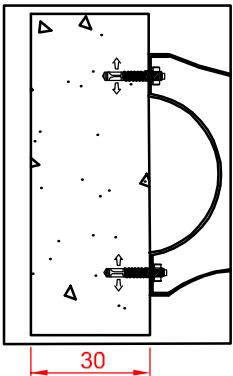


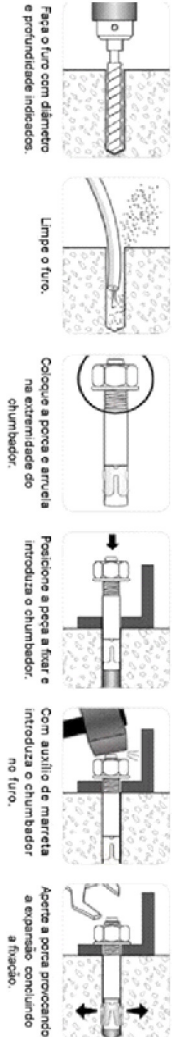
PARAFUSO CHUMBADOR COM
EXPANSOR
BLOCO DE CONCRETO SIMPLES
20 x 60 x 30



- ESPECIFICAÇÕES:**
- 1 - REÇUS : MADEIRA PLÁSTICA MACIÇA
 - 2 - BASE : PLÁSTICO INJEÇÃO PRETO
 - 3 - PROFUNDIDADE DO ASSENTO : 29 CENTÍMETROS (APROXIMADAMENTE)
 - 4 - RESISTÊNCIA : SUPORTA ATÉ 500 kg
- FIXAÇÃO AO SOLO:**
- 1 - DEVERÁ SER FEITA COM CHUMBADOR DE EXPANSÃO CONTROLADA POR TORQUE
 - 2 - COMPOSTO DE PARAFUSO EXPANSOR, PRESILHA, PORCA E ABRILETA LISA




MÉTODO DE APLICAÇÃO



DETALHE DA FIXAÇÃO DOS BANCOS AOS BLOCOS DE CONCRETO MOLDADO IN LOCU

S/ ESCALA



PREFEITURA MUNICIPAL DE PELOTAS SECRETARIA MUNICIPAL DE DESENVOLVIMENTO RURAL

PROJETO DE QUADRA POLIESPORTIVA ESCOLA WALDEMAR DENZER 4º DISTRITO - PELOTAS/RS	Prancha 05
--	---------------

DETALHE DOS BANCOS FIXAÇÃO DOS BANCOS AO SOLO	Escala INDICADA
--	--------------------

ENGº. ANTÔNIO VIANNA - CREA 65778-D	Data MAIO/ 2021
-------------------------------------	--------------------